



e-Court

# Panduan Pendaftaran Perkara e-Court

Langkah Cepat & Mudah Berperkara secara  
Elektronik di Pengadilan Agama Barru  
(Khusus Pengguna Insidentil / Non-Advokat).

Baca dokumen ini untuk menghemat  
waktu dan biaya pendaftaran Anda.

# Mengapa Memilih e-Court?



## 1. e-Filing (Pendaftaran Online)

Daftar dari mana saja. Pangkas waktu & biaya transportasi ke pengadilan.



## 2. e-Payment (Pembayaran Digital)

Bayar panjar biaya otomatis via Virtual Account (Multi-channel bank). Bebas antre kasir.



## 3. e-Summons (Panggilan Elektronik)

Panggilan sidang dikirim instan ke email (domisili elektronik). Tanpa biaya panggilan fisik!



## 4. e-Litigasi (Sidang Online)

Kirim dokumen sidang (Jawaban, Replik, Duplik, Kesimpulan) cukup lewat perangkat elektronik Anda.

# Kenali Status Anda



## Pengguna Terdaftar (Advokat)

- Akun permanen
- Pendaftaran mandiri via web
- Bisa beracara di seluruh pengadilan di Indonesia



## Pengguna Insidentil (Non-Advokat)

- Perorangan / Badan Hukum
- Akun bersifat temporary (berlaku hingga 14 hari pasca putusan)
- Wajib aktivasi awal dengan bantuan Petugas Pengadilan Agama Baru



### **Dokumen Gugatan / Permohonan:**

Harus diketik. Simpan dalam format .PDF, .DOC, atau .RTF.



### **Data Kontak Aktif:**

Nomor WhatsApp dan Alamat Email yang bisa diakses (Wajib).

# Siapkan Berkas Berikut Sebelum Memulai



### **Alat Bukti Awal:**

KTP & Buku Nikah di-scan/difoto dengan jelas. Harus digabung menjadi 1 (satu) file dengan format .PDF.



### **Rekening Bank:**

Atas nama pendaftar, untuk proses pengembalian sisa panjar biaya perkara (jika ada).

# Peta Perjalanan Pendaftaran

## Fase 1: Kunjungan Singkat (Luring)



## Fase 2: Proses Mandiri (Daring)



Hanya butuh 1x kedatangan fisik ke PA Barru. Sisanya, selesaikan dari rumah!

# Fase 1 - Aktivasi Akun di PA Barru



Datang ke Meja Pelayanan (PTSP) khusus e-Court di Pengadilan Agama Barru.



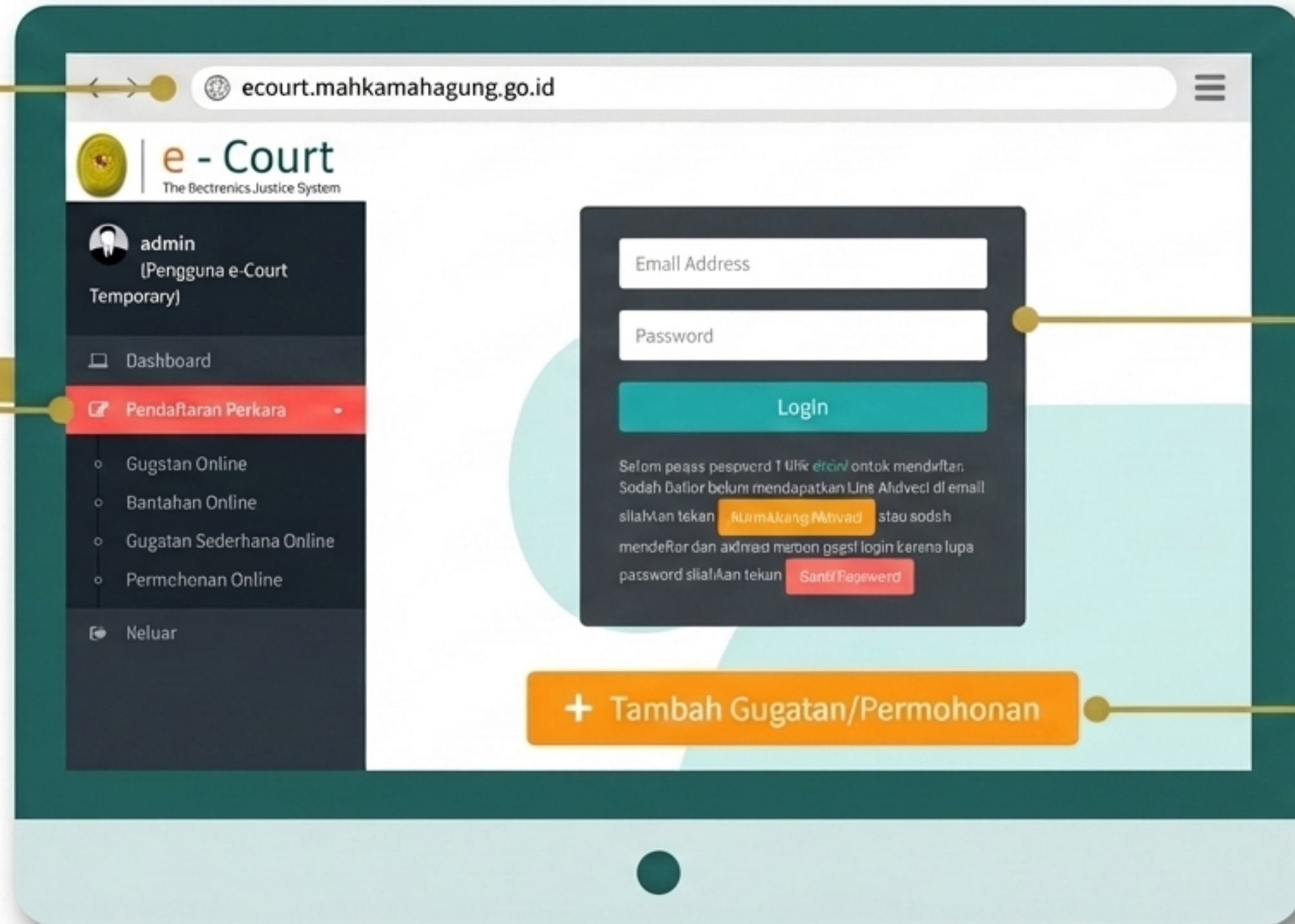
Serahkan KTP, nomor WhatsApp, dan Alamat Email Anda kepada petugas.



Cek kotak masuk (Inbox) email Anda. Petugas akan memicu sistem untuk mengirimkan Username dan Password resmi dari Mahkamah Agung RI.

# Fase 2 - Memulai Pendaftaran

1. Akses [ecourt.mahkamahagung.go.id](http://ecourt.mahkamahagung.go.id) via browser (PC/Laptop disarankan).

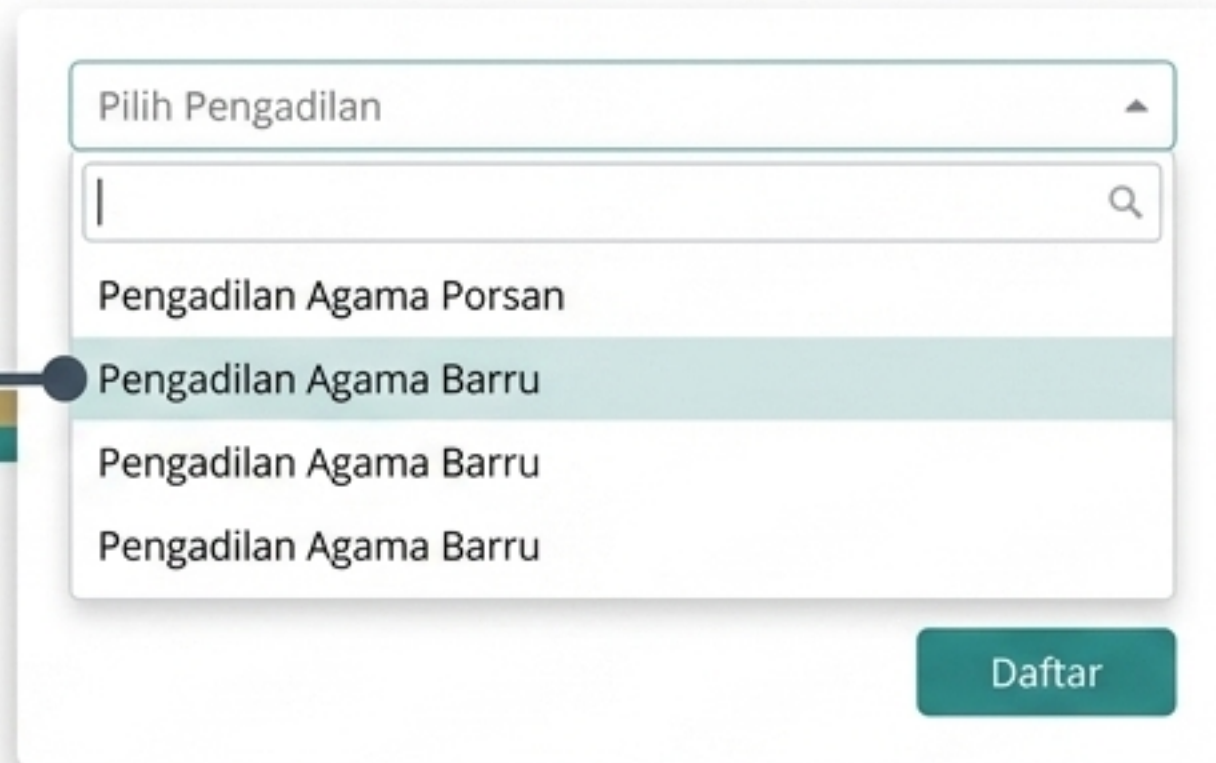


3. Di Menu Kiri: Klik **Pendaftaran Perkara** -> Pilih Jenis (Contoh: Gugatan Online atau Permohonan Online).

2. Masukkan email dan password yang Anda terima dari petugas PA Barru.

4. Klik tombol + **Tambah Gugatan/Permohonan**.

# Memilih Pengadilan Tujuan



Pilih Pengadilan

Pengadilan Agama Porsan

Pengadilan Agama Barru

Pengadilan Agama Barru

Pengadilan Agama Barru

Daftar

Ketik dan pilih Pengadilan Agama Barru, lalu klik **Daftar**.

## Pendaftaran Perkara Gugatan

No Registrasi Online : *PN KLN-072019F42*

Tanggal Pendaftaran : *7 Juli 2019*



### PERHATIAN:

Barcode dan Nomor Registrasi Online yang muncul di layar ini **BUKAN** Nomor Perkara Anda. Ini adalah tiket antrean digital Anda dalam sistem.

# Input Data Pihak Berperkara (Sangat Penting!)

Tambah Pihak ✕

Status Pihak \*

Nama \*

Alamat \*

Telepon

email

Provinsi \*

Kabupaten \*

Kecamatan \*

Kelurahan \*



Klik **Tambah Pihak** dan isi identitas lengkap (Penggugat & Tergugat).

**! PENTING:** Pemilihan alamat desa/kelurahan yang Tepat sangat krusial! Sistem e-Court akan menghitung otomatis jarak (radius) tempat tinggal pihak dengan kantor PA Barru berdasarkan input ini. Salah pilih kelurahan = Salah perhitungan biaya panggilan sidang.

# Unggah Berkas Persyaratan



## Kotak 1: Berkas Gugatan/Permohonan

Unggah file Surat Gugatan / Permohonan Anda di sini. Gunakan format .PDF atau .DOC/.RTF.



## Kotak 2: Alat Bukti

Unggah 1 File .PDF yang berisi gabungan hasil scan KTP dan Buku Nikah di kolom Dokumen Alat Bukti.



## Setujui Persetujuan Prinsipal

(Sebagai pernyataan Anda bersedia mengikuti proses persidangan secara elektronik).

# Anatomi Biaya Perkara (e-SKUM)

## Penyelesaian Pembayaran Pendaftaran Perkara Gugatan

**PENGADILAN NEGERI KLATEN**  
Jl. Raya-Klaten Solo Km. 2, Klaten  
0272-33562020



PN KLN-072019T5V

### Rincian Pembayaran SKUM

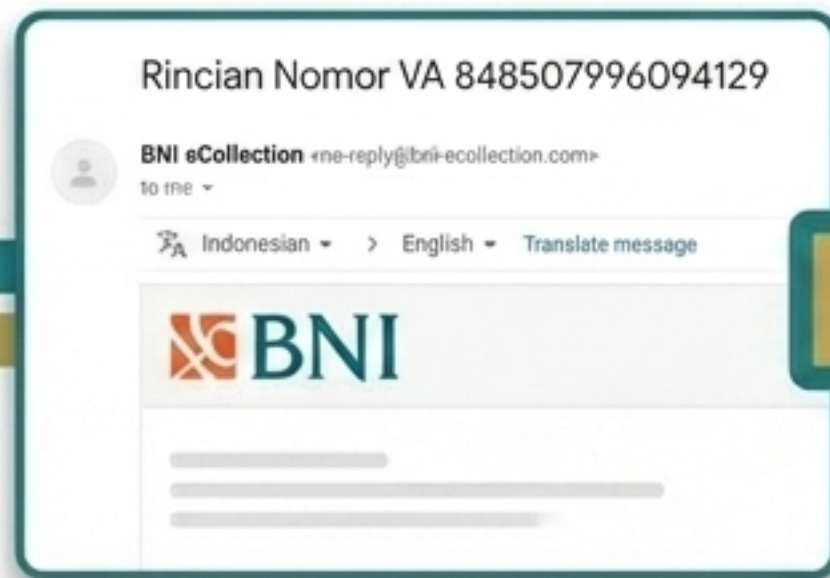
Uraian	Jumlah (Rp)
Pendaftaran	200.000
Materai	50.000
Redaksi	30.000
Biaya Panggilan Penggugat	220.000
Biaya Panggilan Tergugat	150.000

Biaya administrasi dasar Mahkamah Agung.


Komponen terbesar. Ini adalah biaya transportasi petugas pengadilan ke alamat yang Anda input di langkah sebelumnya. Pemanggilan kepada Anda (Penggugat) via email adalah GRATIS.

Jika rincian sudah sesuai, klik tombol **Lanjut Pembayaran.**

# Pembayaran Bebas Antre (*e-Payment*)



**1. Dapatkan Kode VA**  
Nomor Virtual Account (VA) akan muncul di layar dan dikirim ke Email Anda.

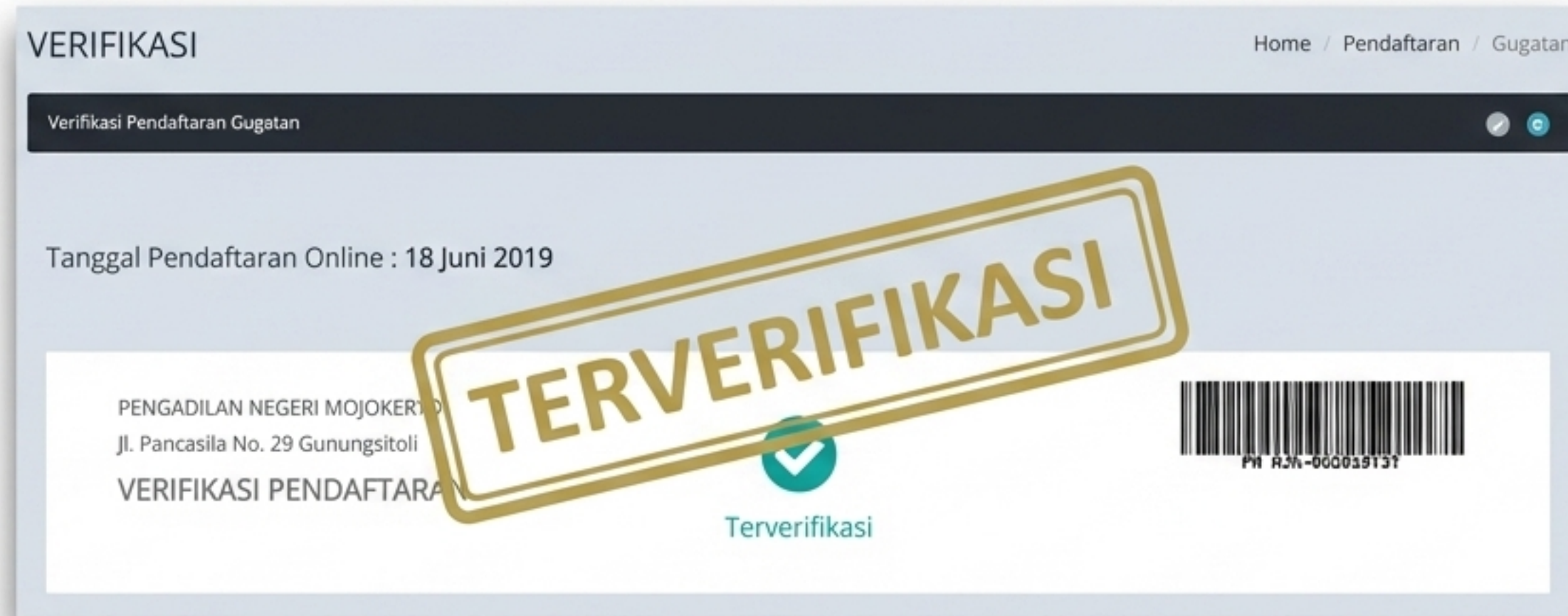


**2. Transfer Bebas Antre**  
Bayar via Mobile Banking, ATM, atau Teller. Pastikan nominal transfer sama persis hingga 3 digit terakhir!



**3. Konfirmasi Sistem**  
Isi data transaksi di aplikasi e-Court. Sistem akan memvalidasi pembayaran Anda dalam hitungan menit tanpa perlu konfirmasi manual ke kasir pengadilan.

# Mendapatkan Nomor Perkara (Validasi Selesai)



- Setelah kasir memvalidasi pembayaran Anda, data masuk ke sistem SIPP Pengadilan.
- Anda akan menerima Notifikasi Email berisi Nomor Perkara Resmi (Contoh: xx/Pdt.G/202x/PA.Brr).
- Anda tidak perlu datang ke pengadilan untuk menyerahkan slip bukti transfer fisik. **Selamat! Pendaftaran Anda Selesai.**

# Apa Langkah Selanjutnya?



## **e-Summons (Panggilan Elektronik)**

Pantau Email Anda! Relas (surat panggilan sidang) tidak lagi diantar kurir ke rumah Anda. Jadwal sidang akan dikirim langsung ke domisili elektronik (Email) Anda.



## **e-Litigasi (Jawab-Jinawab)**

Dokumen lanjutan seperti Replik, Duplik, dan Kesimpulan cukup diunggah rarak melalui akun e-Court dari rumah. Majelis Hakim akan memverifikasinya secara digital.

# Ringkasan & Bantuan

## Ringkasan Jalur Cepat

1. Siapkan Berkas (PDF)
2. Aktivasi Akun di PA Barru
3. Login & Input Data
4. Bayar Virtual Account
5. Terima Nomor Perkara



## Tanya PA Barru

Kesulitan saat mengunggah berkas atau melakukan pembayaran? Jangan ragu! Petugas Meja e-Court / PTSP Pengadilan Agama Barru siap memandu Anda hingga berhasil.